

BAROMETRUL RBL 2022



#1 SERVICII FINANCIARE



Tot mai mulți români dețin un cont bancar, dar încă ne separă o diferență considerabilă față de media Uniunii Europene



2020 – RO
67%



2021 – RO
69%




2021 – UE
95%

#2 TURISM



Vacanțele petrecute în România s-au dublat anul acesta față de anul trecut, iar ponderea lor din total cheltuieli de vacanțe este în creștere



S1 2021
34%

S1 2022
35%

#3 SERVICII MEDICALE



Deși alocarea în PIB pentru sănătate crește de la an la an, decalajul între România și media UE rămâne foarte mare.

2019

UE 8,3%

RO 5,7%

2020

UE 9%

RO 6,3%

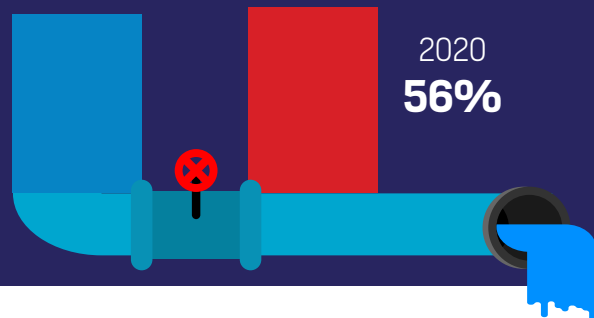


#4 MEDIU



Avem o creștere anuală timidă la conectarea populației la sistemele de canalizare:

2019
54%



2020
56%

#5 AGRICULTURĂ



România poate juca un rol esențial în agricultura Europei. Exporturile cu produse agroalimentare au crescut cu 26%

Ian – sept 2020

4,85
miliarde euro

Ian – sept 2021

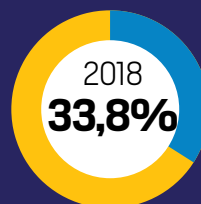
6,57
miliarde euro



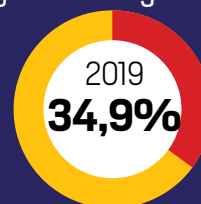
#6 FISCALITATE



Decalajul TVA este uriaș și în creștere. România are nevoie urgentă de digitalizare fiscală



2018
33,8%



2019
34,9%

#7 IT&C



Balanța comercială în materie de IT&C este în progres remarcabil, dar România are nevoie să recupereze decalajul în privința competențelor digitale

Ian aug 2021
2.399 mld euro

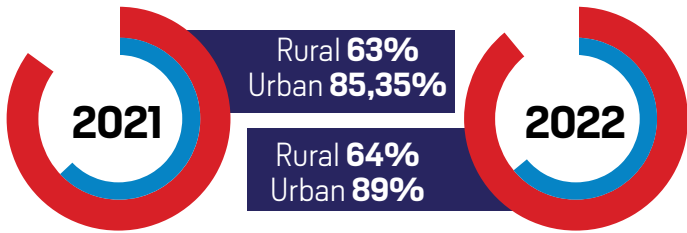
Ian aug 2022
3.357 mld euro



#8 EDUCAȚIE



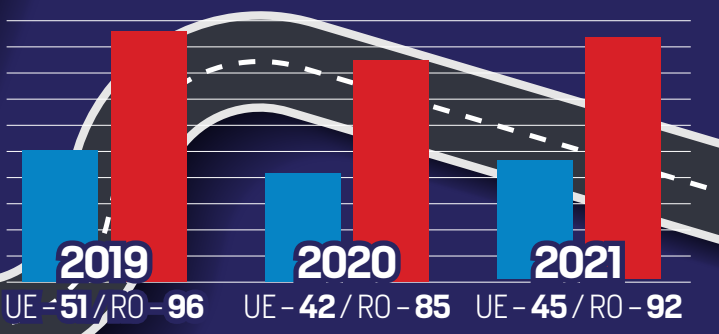
Deși promovabilitatea la Evaluarea Națională este în creștere, decalajul dintre România rurală și România urbană este încă foarte mare.



#9 INFRASTRUCTURĂ



Investițiile în infrastructură cresc de la an la an, cu proiecte care mai au încă mulți ani până a fi inaugurate. Între timp, rata mortalității în accidente rutiere (persoane la 1 mil locuitori) se menține la un nivel extrem de ridicat.



#10 ENERGIE



România are un apetit în creștere pentru surse regenerabile de energie. Inclusiv cota de piață a mașinilor electrice este în creștere accentuată.



#11 FONDURI EUROPENE



Rata de absorbție a fondurilor europene este într-o creștere accelerată.



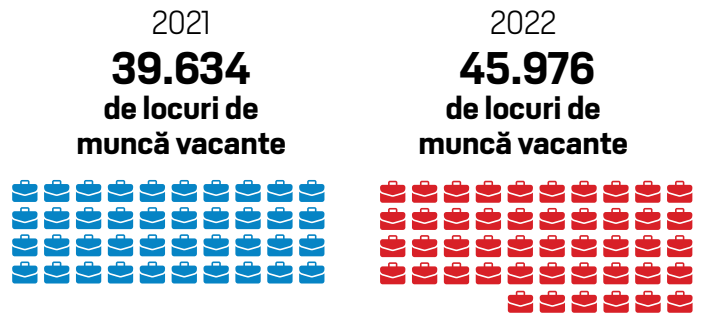
PARTENERI PRINCIPALI:



#12 PIAȚA MUNCII




Antreprenorii resimt tot mai mult faptul că deficitul forței de muncă este în creștere, cu 16% în iunie 2022 față de iunie 2021



#13 ANTREPRENORIAL



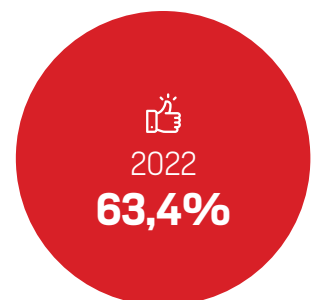
Numărul de companii nou înființate se menține în S1 2022, dar numărul de insolvențe crește cu 11%.



#14 ÎNCREDEREA ÎN ANTREPRENORI



Antreprenorii se bucură de o încredere din ce în ce mai mare din partea românilor. Numărul celor care cred că antreprenorii sunt mai degrabă cinstiți este în creștere.



PARTENERI SUSȚINĂTORI:

