

Indexul de încredere macroeconomică octombrie 2018

Scara:

0 – neîncredere totală

50 – neutralitate

100 – încredere totală

Indicele de încredere macroeconomică: 61,7 – optimism rezervat

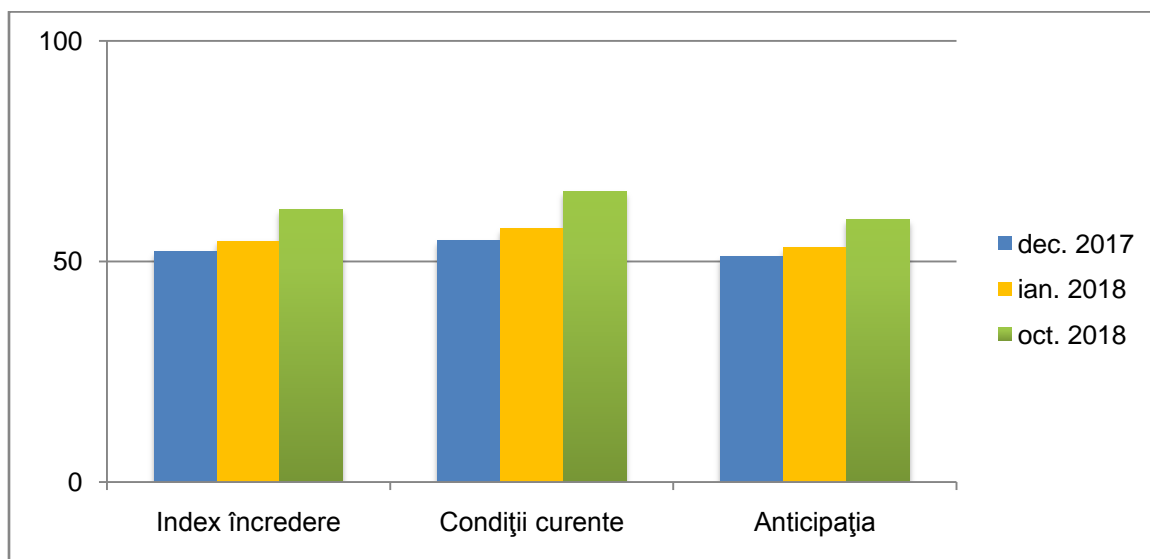
Ianuarie 2018: 54,6; Decembrie 2017: 52,3

Încrederea în condițiile curente: 65,9

Ianuarie 2018: 57,5; Decembrie 2017: 54,8

Încrederea în condițiile din următoarele 12 luni (anticipația): 59,6

Ianuarie 2018: 53,1; Decembrie 2017: 51,1



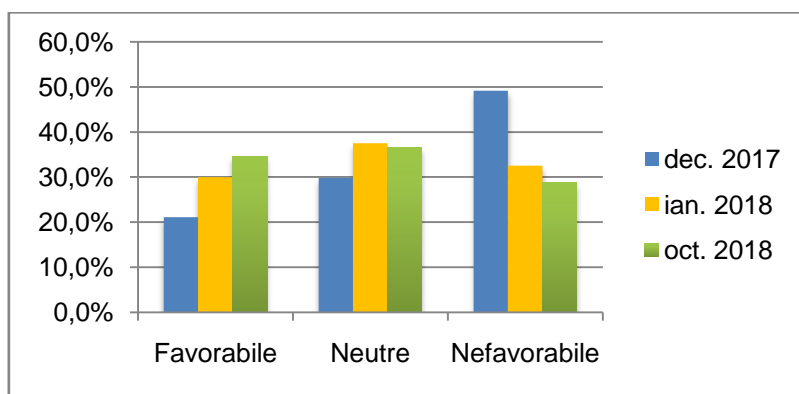
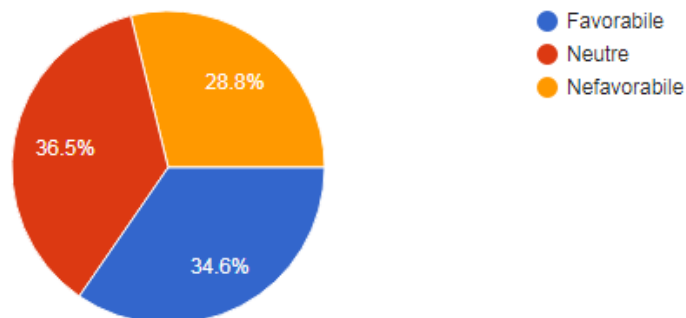
Număr de respondenți: **52** (26,8% dintre membrii RBL)

Cifra cumulată de afaceri a respondenților: **2.855.080.000 Euro**

Total cumulată de angajați ai respondenților: **39.059**

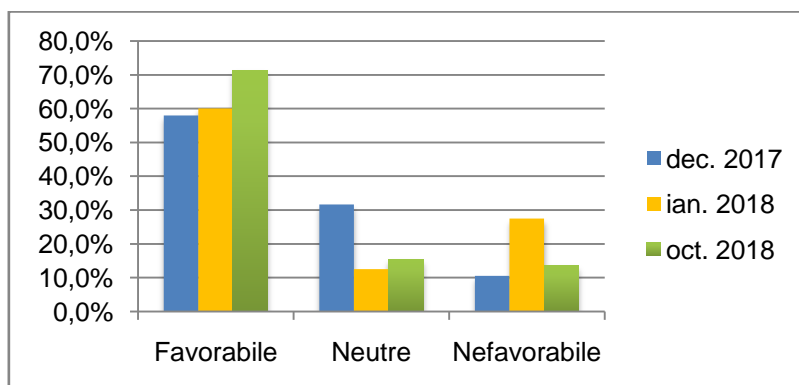
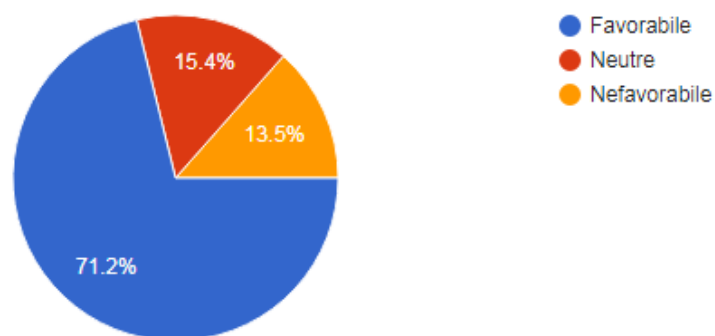
1. Cum sunt astăzi condițiile generale pentru a face business în România?

Soldul opiniilor¹: 6% (ianuarie 2018: -3%; decembrie 2017: -28%)



2. Cum sunt astăzi condițiile generale de a fi angajat în România?

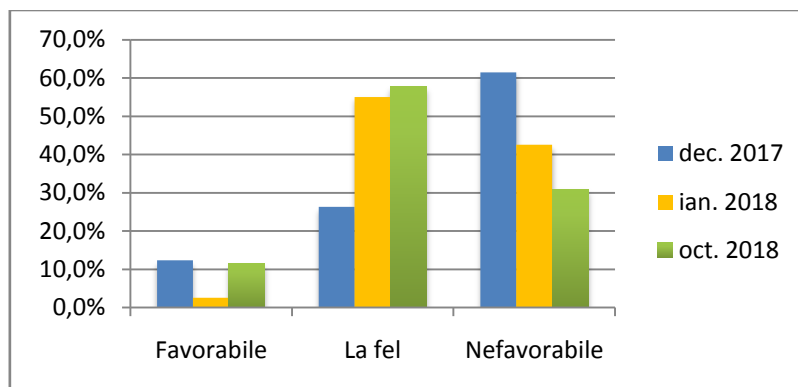
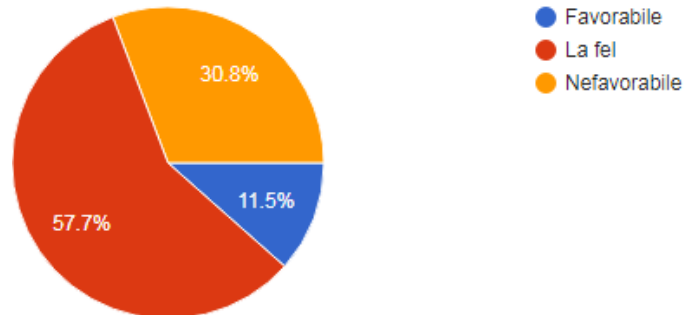
Soldul opiniilor: 58% (ianuarie 2018: 33%; decembrie 2017: 47%)



¹ Diferența procentuală dintre răspunsurile pozitive și cele negative

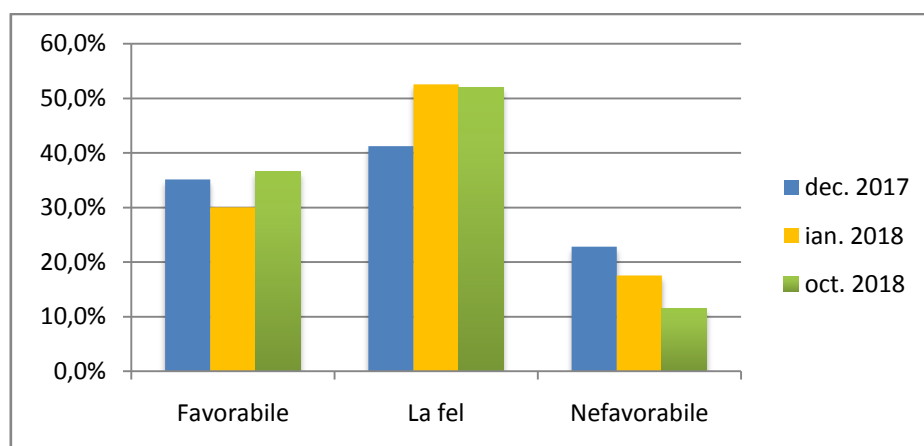
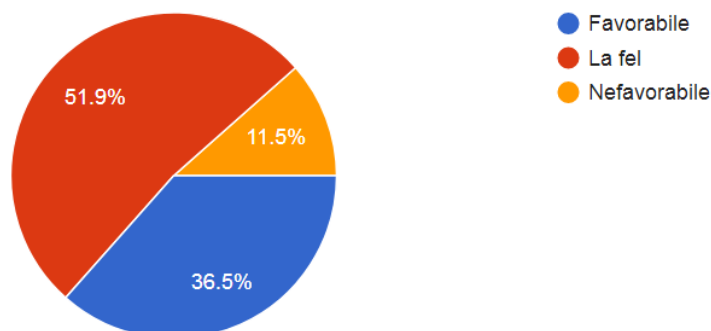
3. Cum vor fi condițiile generale pentru a face business în România, în următoarele 12 luni?

Soldul opiniilor: -19% (ianuarie 2018: -40%; decembrie 2017: -49%)



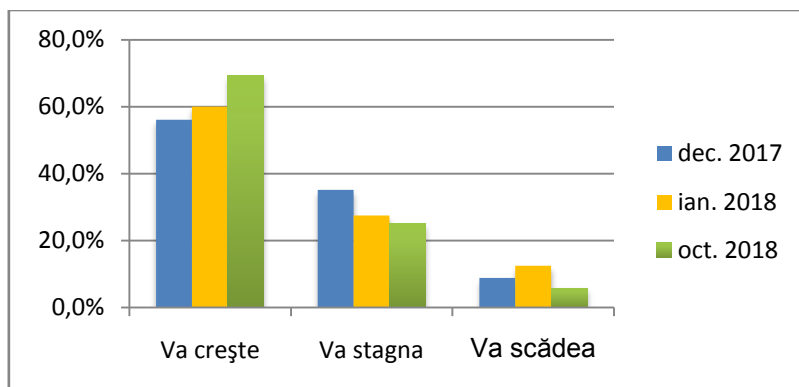
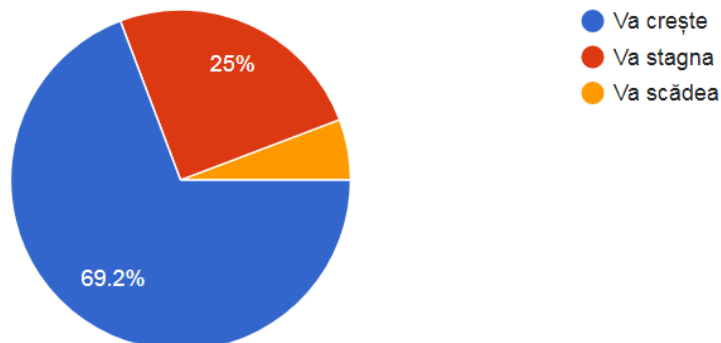
4. Cum vor fi condițiile generale de a fi angajat în România, în următoarele 12 luni?

Soldul opiniilor: 25% (ianuarie 2018: 13%; decembrie 2017: 12%)



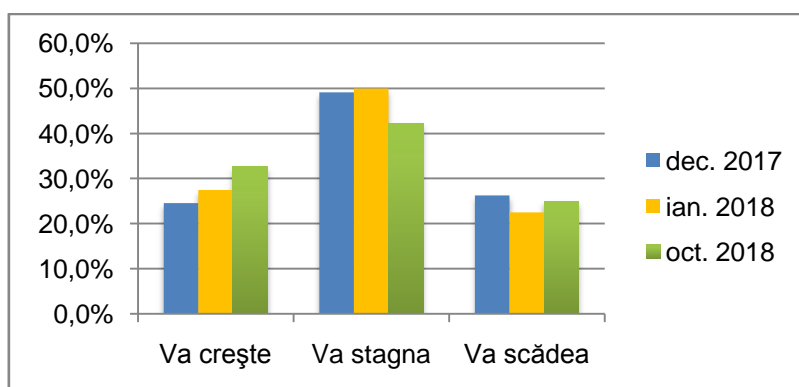
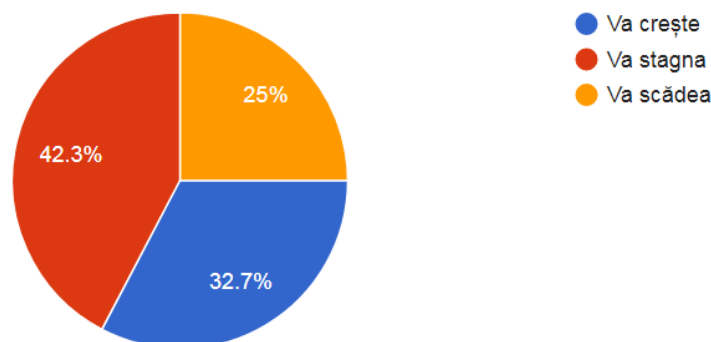
5. Cum va evolua venitul personal (salariul) în economia românească, în următoarele 12 luni?

Soldul opiniilor: 63% (ianuarie 2018: 48%; decembrie 2017: 47%)



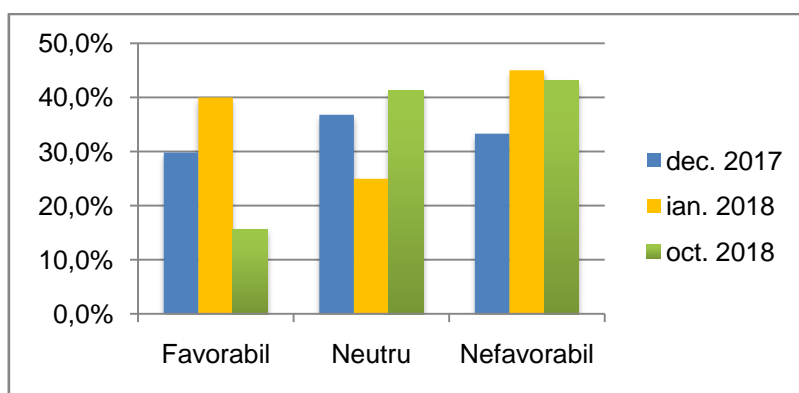
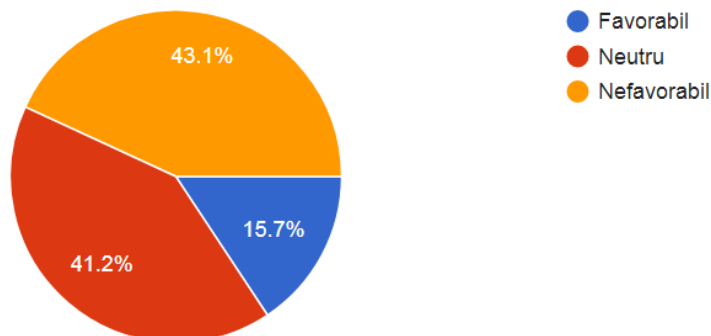
6. Cum va evolua averea personală (raportată general la investiții imobiliare, pe bursă etc.) în economia românească, în următoarele 12 luni?

Soldul opiniilor: 8% (ianuarie 2018: 5%; decembrie 2017: -2%)



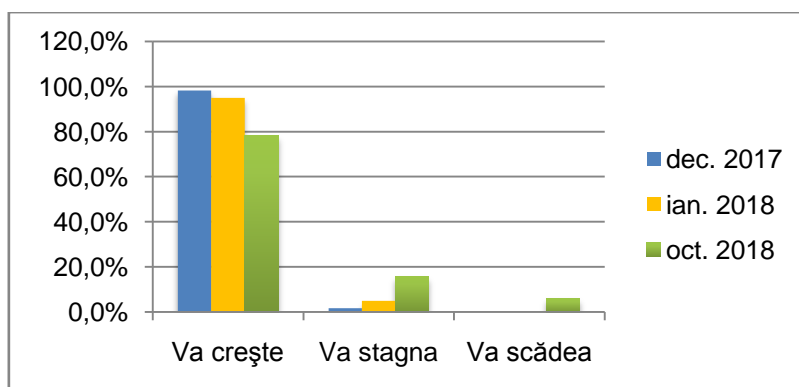
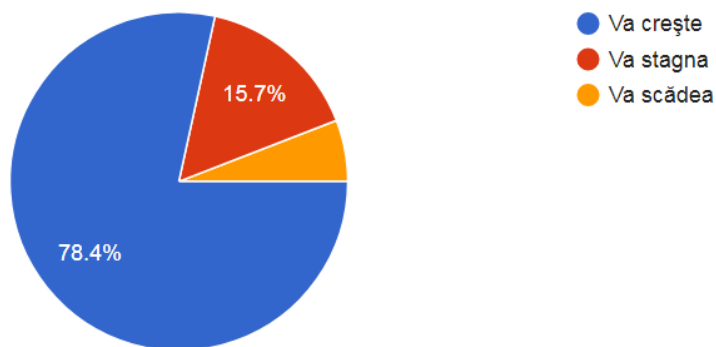
7. Cum vor evolua condițiile macroeconomice globale în următoarele 12 luni?

Soldul opiniilor: -27% (ianuarie 2018: -15%; decembrie 2017: -4%)



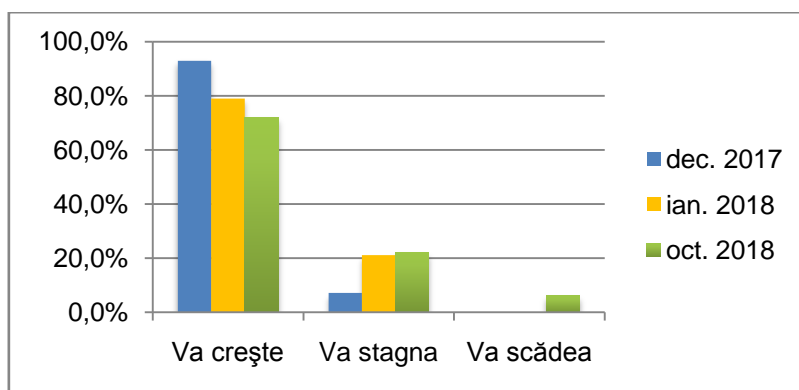
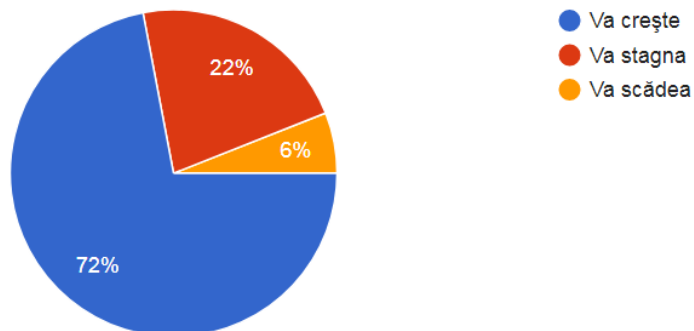
8. Cum va evolua rata inflației în România în următoarele 12 luni?

Soldul opiniilor: 73% (ianuarie 2018: 95%; decembrie 2017: 98%)



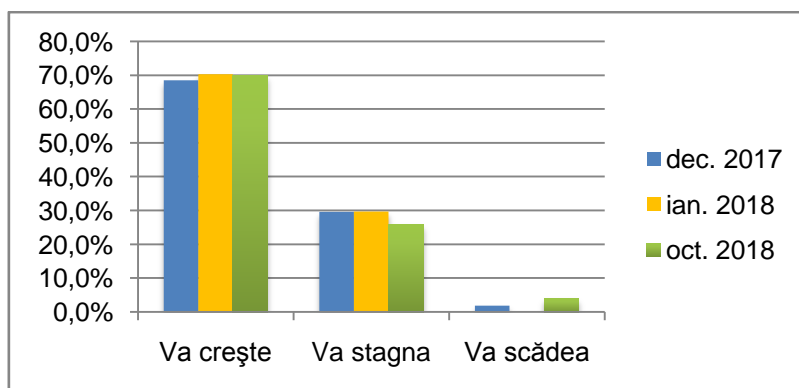
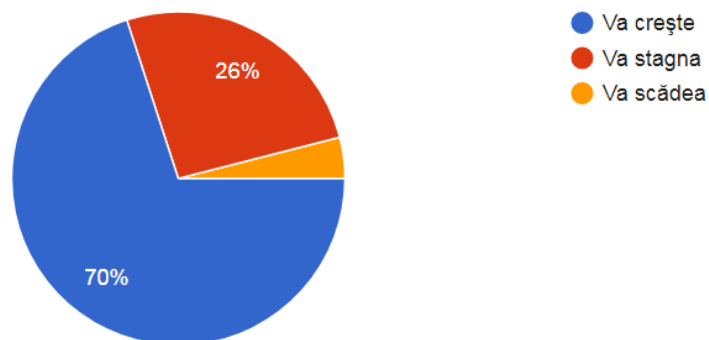
9. Cum va evolua rata dobânzii ROBOR la 3 luni în următoarele 12 luni?

Soldul opiniilor: 66% (ianuarie 2018: 79%; decembrie 2017: 93%)



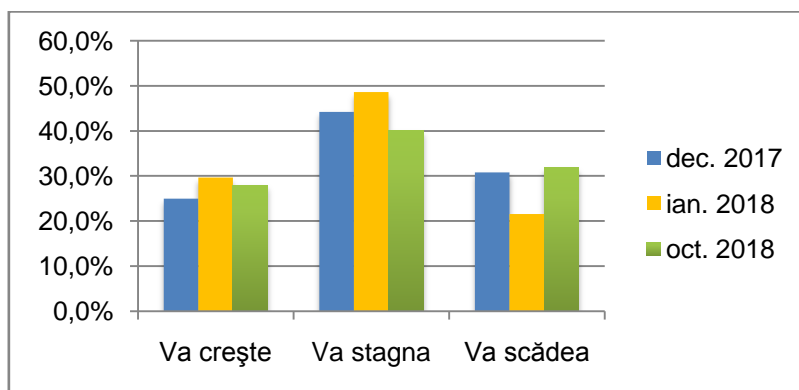
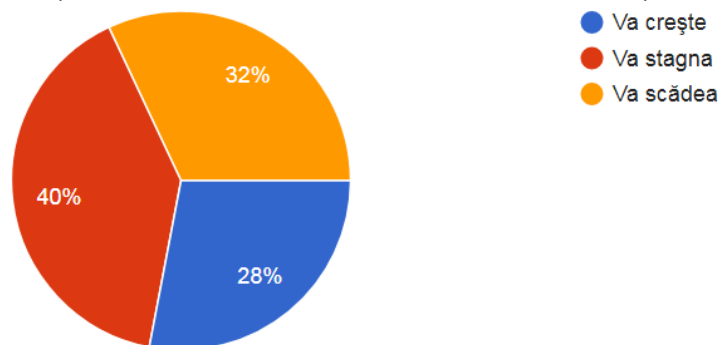
10. Cum va evolua rata dobânzii pentru obligațiunile suverane în RON pentru 5 ani în următoarele 12 luni?

Soldul opiniilor: 66% (ianuarie 2018: 70%; decembrie 2017: 67%)



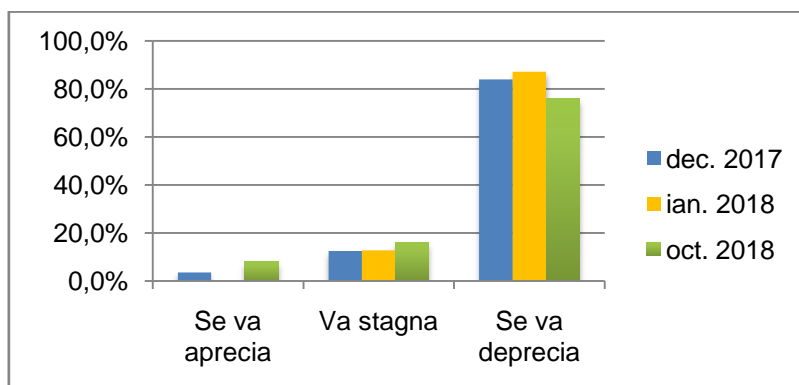
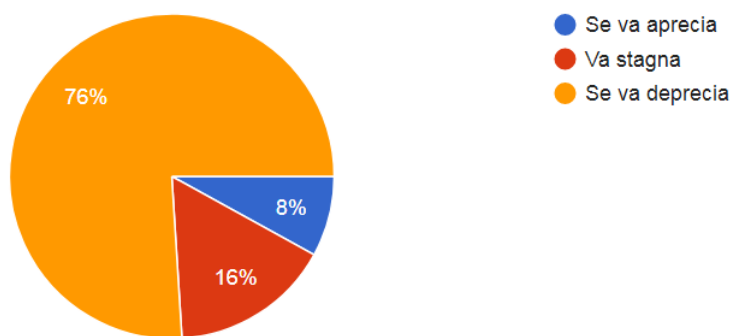
11. Cum va evolua indicele BET în următoarele 12 luni?

Soldul opiniilor: -4% (ianuarie 2018: 8%; decembrie 2017: -6%)



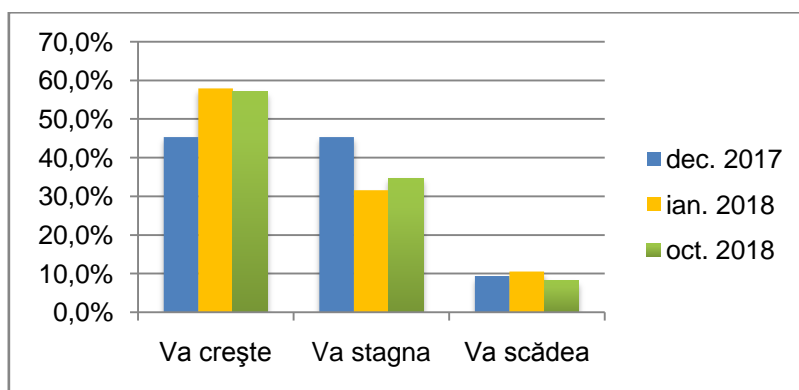
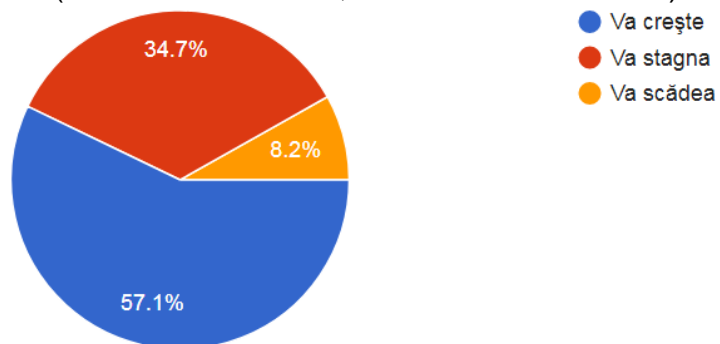
12. Cum va evolua RON, raportat la EUR, în următoarele 12 luni?

Soldul opiniilor: -68% (ianuarie 2018: -87%; decembrie 2017: -80%)



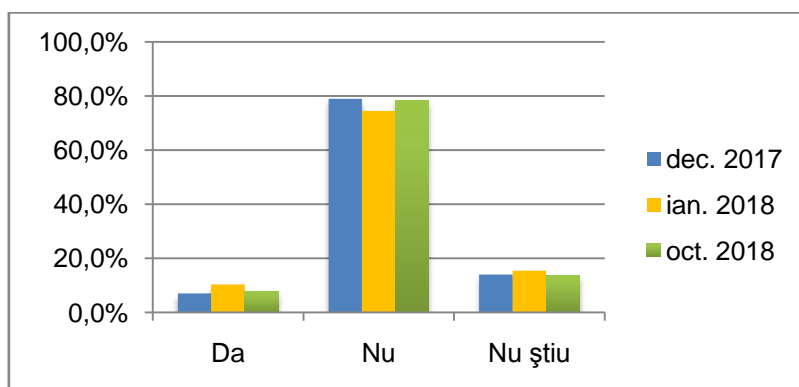
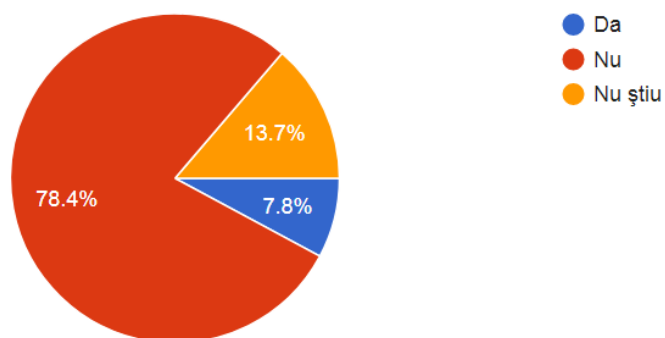
13. Cum va evolua prețul petrolului (Brent spot) în următoarele 12 luni?

Soldul opiniilor: 49% (ianuarie 2018: 47%; decembrie 2017: 36%)



14. Te aștepti ca măcar o țară să părăsească Eurozone în următoarele 12 luni?

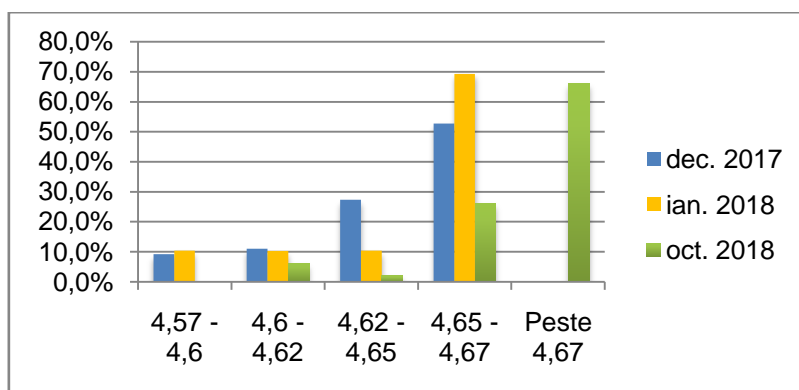
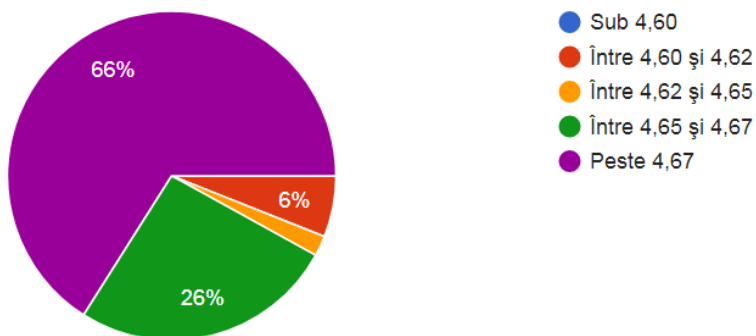
Soldul opiniilor: -71% (ianuarie 2018: -64%; decembrie 2017: -72%)





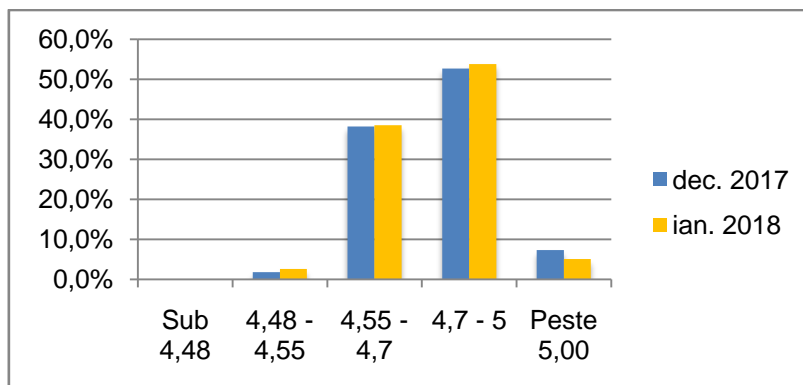
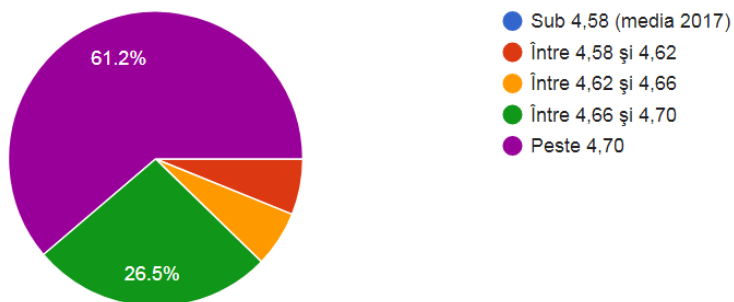
15. Care va fi rata de schimb EUR/RON peste 6 luni?

Soldul opiniilor: -66% (ianuarie 2018: -69%; decembrie 2017: -53%)



16. Care va fi rata de schimb EUR/RON peste 12 luni?²

Soldul opiniilor: -61% (ianuarie 2018: -5%; decembrie 2017: -7%)

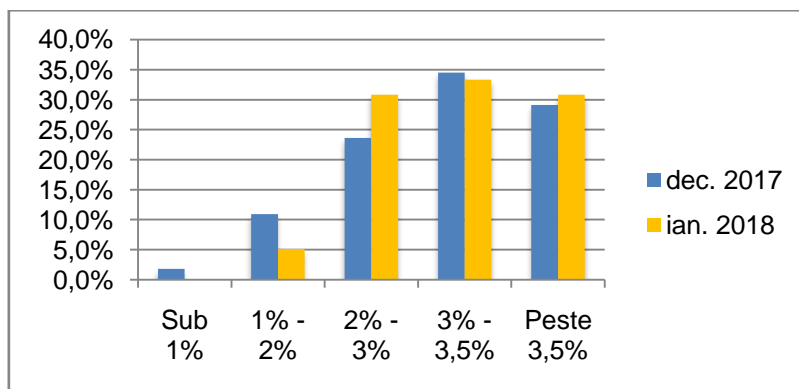
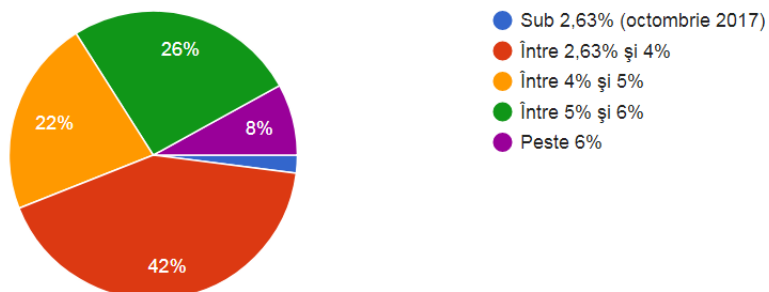


Comparație a opiniilor cf. datelor valabile în dec. 2017 / ian. 2018

² Intervale valorice de sondaj actualizate cf. evoluției ratei de schimb și datelor BNR din ultimele 12 luni

17. Care va fi rata anuală a inflației peste 12 luni (octombrie 2018/ octombrie 2019)?³

Soldul opiniilor: -4% (ianuarie 2018: -31%; decembrie 2017: -27%)



Comparație a opiniilor cf. datelor valabile în dec. 2017 / ian. 2018

³ Intervale valorice de sondaj actualizate cf. evoluției ratei inflației și datelor INS din ultimele 12 luni